

# 4 nasayih alsalamat lirakibi aldirajat



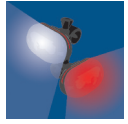
## rukub ealaa aljanib al'ayman.

arkab fi aitijah harakat almurur - ealaa alyamin - fi mamari aldirajat 'aw fi muntasaf alkhati fi halat edm wujud mamarin lildirajati. la tasir fi alaitijah alkhati fi mamari aldirajat.



## alkhudue ilmashat.

rukub bieinayat eindama bialqurb min almarati. eind eubur alshsharie eabr mamarrat tuqatie turuq wataqatueat , yakun ilmashat haqa alsayr fi altariq.



## aistikhdam al'adwa' ealaa dirajatk fi allayl.

aistakhdam dw'ana amamyana 'abyad weaksana khlfyana (alihadi al'adnaa almatlub bmwjb qanun wilayat dilawir) eind alrukub lylana 'aw fi zuruf al'iida'at almunkhafidat.



## tajanub al'arsafat.

eind wujud mamarin lildarajat , la tajul ealaa alrasif almjawr. fi nayuark , min ghyr alqanunii rukub dirajatk ealaa 'arsifat alshsharie alrayiysi.



# 4 Directives de Sûreté pour des Cyclistes



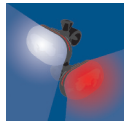
## Roulez à droite.

Roulez dans la direction du trafic sur la bande cyclable, ou au milieu de la rue s'il n'y a aucune bande cyclable. Ne roulez pas dans la direction opposée sur la bande cyclable.



## Priorité aux piétons.

Roulez prudemment près des piétons. En traversant la rue dans les passages cloutés ou les intersections, donnez la priorité aux piétons.



## Éclairez votre vélo la nuit.

Utilisez une lumière avant blanche et un réflecteur arrière (minimum légal obligatoire dans le Delaware) en roulant la nuit ou dans les zones mal éclairées.



## Évitez les trottoirs.

S'il existe une bande cyclable, ne roulez pas sur le trottoir. À Newark, il est illégal de rouler à vélo sur les trottoirs de Main Street.



# 4 Reglas de Seguridad para los Ciclistas



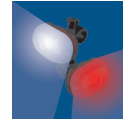
## Circule su bicicleta sobre la derecha.

Circule en la dirección del tránsito—sobre la derecha—en el carril de la bicicleta o en medio del carril si no hay carril para bicicletas.



## Ceda el paso a los peatones.

Circule con precaución ante la presencia de peatones. Al cruzar la calle a través los pasos peatonales, los peatones tienen el derecho de paso.



## Ilumine su bicicleta en la noche.

Utilice una luz delantera blanca y un reflector posterior (mínimo requerido por la ley de Delaware) al circular de noche o en condiciones de escasa luminosidad.



## Evite las aceras.

Cuando un carril para bicicletas se encuentre disponible, no circule sobre la acera adyacente. En Newark, es ilegal circular su bicicleta en las aceras de Main Street.



# 四 自行车骑行安全要素



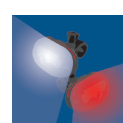
## 靠右骑行

在公路上应顺着车流方向骑行，可使用右侧自行车专用车道。若无自行车道，则应当在机动车道中间骑行。切勿在自行车道上逆行。



## 给行人让路

有行人路过时应当小心骑行。过人行横道线时，行人有优先路权，请先给行人让路。



## 夜间请亮灯

根据特拉华州法律规定，夜间或光线昏暗时骑行，自行车后方需安装反射光板，车前使用白光灯。\*闪烁的红色灯光更佳。




## 避免在人行道上骑行

公路上有自行车专用道时，请避免在旁边的人行道上骑行。在纽瓦克，主街两边的人行通道禁止骑车，违者被罚。



# 4 Safety Tips for Bicyclists

courtesy of BikeNewark, in cooperation with the University of Delaware and the City of Newark



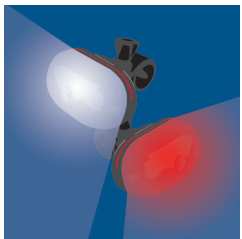
## Ride right.

Ride in the direction of traffic—on the right—in the bike lane or in the middle of the lane if no bike lane is present. Don't ride in the wrong direction in a bike lane.



## Yield to pedestrians.

Ride carefully when near pedestrians. When crossing the street through crosswalks or in "scramble" intersections, pedestrians have the right of way.



## Light your ride at night.

Use a white front light and a rear reflector\* (minimum required by Delaware law) when riding at night or in low-light conditions. *\*a flashing red rear light is even better*



## Avoid sidewalks.

When a bike lane is present, don't ride on the adjacent sidewalk. In Newark, it is illegal to ride your bicycle on Main Street sidewalks.

